

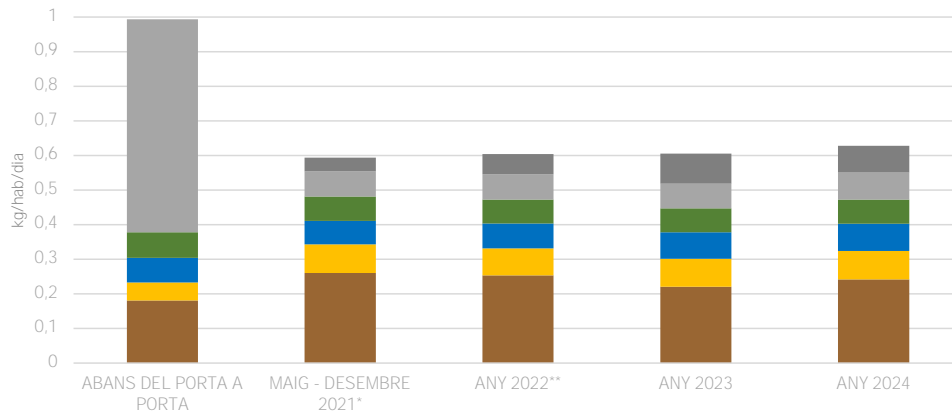
RECOLLIDA SELECTIVA

RESUM I COMPARATIVA DELS RESULTATS (kg/hab/dia)

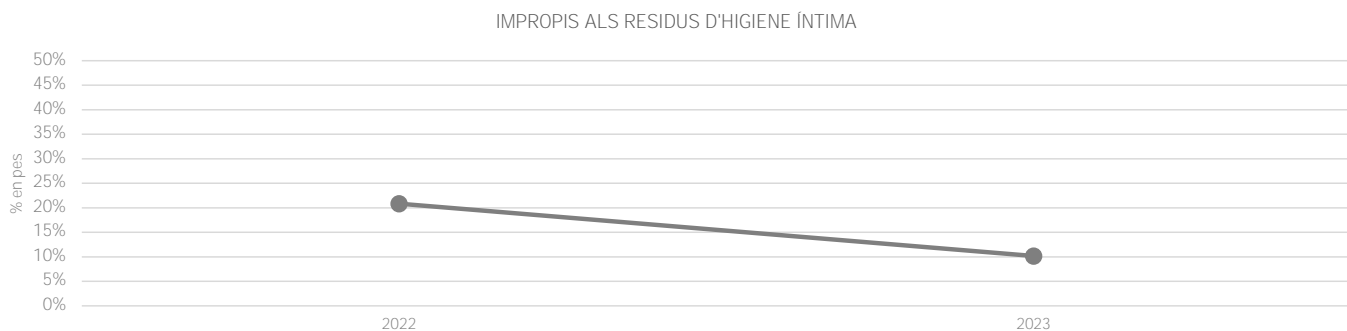
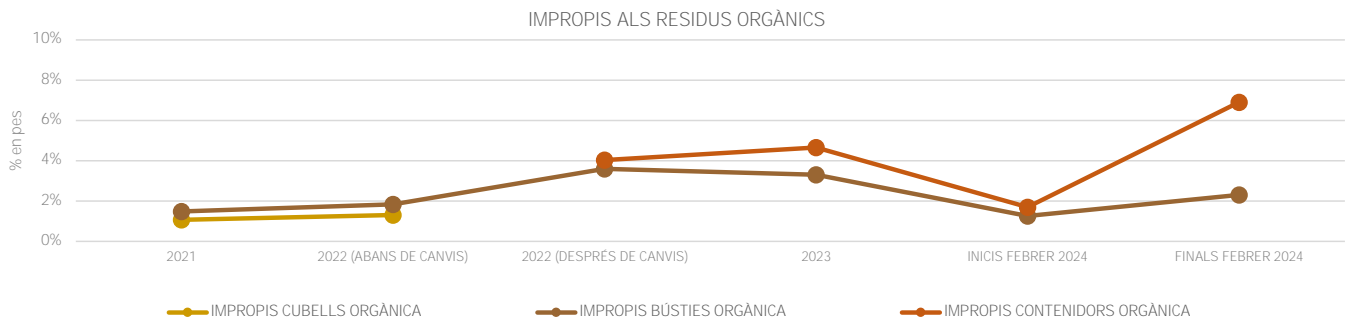
		ABANS DEL PORTA A PORTA		MAIG - DESEMBRE 2021*		ANY 2022**		ANY 2023		ANY 2024	
		kg/hab/dia	%	kg/hab/dia	%	kg/hab/dia	%	kg/hab/dia	%	kg/hab/dia	%
RESIDUS ORGÀNICS	●	0,181	18%	0,260	44%	0,253	42%	0,220	36%	0,242	39%
RECICLABLES (plàstic i metall)	●	0,052	5%	0,082	14%	0,078	13%	0,081	13%	0,082	13%
PAPER I CARTRÓ	●	0,071	7%	0,068	11%	0,072	12%	0,076	13%	0,079	13%
VIDRE	●	0,074	7%	0,071	12%	0,069	11%	0,069	11%	0,069	11%
REBUIG	●	0,616	62%	0,073	12%	0,073	12%	0,071	12%	0,078	12%
RESIDUS ABANDONATS	●			0,039	7%	0,058	10%	0,087	14%	0,077	12%
TOTAL		0,994	100%	0,594	100%	0,604	100%	0,605	100%	0,628	100%
RECOLLIDA SELECTIVA			38%		81%		78%		74%		75%

* Recollida individualitzada de residus orgànics amb cubell combinada amb bústies per finques plurifamiliars d'alta verticalitat.

** El gener de 2022 es canviar el model de recollida de residus orgànics domèstics per una recollida amb contenidors amb control d'accés, combinada amb bústies per als edificis d'alta i mitjana verticalitat.



EVOLUCIÓ DE LA PRESÈNCIA D'IMPROPIES



SEGUIMENT DE LA PARTICIPACIÓ VEÏNAL AMB IDENTIFICACIÓ INDIVIDUAL

La mitjana setmanal de participació es calcula sobre els habitatges amb materials, ja que es considera la dada més real, tenint en compte que molts dels habitatges sense material són potencialment buits.

MAIG - DESEMBRE 2021*

	HABITATGES CENSATS	HABITATGES AMB MATERIAL ASSOCIAT	MITJANA SETMANAL D'HABITATGES AMB PARTICIPACIÓ (N)	MITJANA SETMANAL D'HABITATGES AMB PARTICIPACIÓ (%)
CUBELL RESIDUS ORGÀNICS	4.748	4.111	2.290	56%
BÚSTIES RESIDUS ORGÀNICS	747	640	415	65%
REBUIG	5.495	4.849	1.487	31%
TOTAL	5.495	4.849	3.329	69%

* Recollida individualitzada de residus orgànics amb cubell combinada amb bústies per finques plurifamiliars d'alta verticalitat.

ANY 2022**

	HABITATGES CENSATS	HABITATGES AMB MATERIAL ASSOCIAT	MITJANA SETMANAL D'HABITATGES AMB PARTICIPACIÓ (N)	MITJANA SETMANAL D'HABITATGES AMB PARTICIPACIÓ (%)
CONTENIDOR RESIDUS ORGÀNICS	3.234	3.009	1.204	40%
BÚSTIES RESIDUS ORGÀNICS	2.324	1.998	1.210	61%
REBUIG	5.558	5.007	650	13%
TOTAL	5.558	5.007	2.601	52%

** El gener de 2022 es canviar el model de recollida de residus orgànics domèstics per una recollida amb contenidors amb control d'accés, combinada amb bústies per als edificis d'alta i mitjana verticalitat.

ANY 2023

	HABITATGES CENSATS	HABITATGES AMB MATERIAL ASSOCIAT	MITJANA SETMANAL D'HABITATGES AMB PARTICIPACIÓ (N)	MITJANA SETMANAL D'HABITATGES AMB PARTICIPACIÓ (%)
CONTENIDOR RESIDUS ORGÀNICS	3.234	3.009	1.224	41%
BÚSTIES RESIDUS ORGÀNICS	2.324	1.998	1.161	58%
REBUIG	5.558	5.007	270	5%
TOTAL	5.558	5.007	2.596	52%

ANY 2024

	HABITATGES CENSATS	HABITATGES AMB MATERIAL ASSOCIAT	MITJANA SETMANAL D'HABITATGES AMB PARTICIPACIÓ (N)	MITJANA SETMANAL D'HABITATGES AMB PARTICIPACIÓ (%)
CONTENIDOR RESIDUS ORGÀNICS	3.242	3.019	1.141	38%
BÚSTIES RESIDUS ORGÀNICS	2.324	2.054	1.155	56%
REBUIG	5.566	5.073	137	3%
TOTAL	5.566	5.073	2.549	50%

SEGUIMENT DE LA PARTICIPACIÓ COMERCIAL AMB IDENTIFICACIÓ INDIVIDUAL

MAIG - DESEMBRE 2021

	ACTIVITATS TOTALS	MITJANA SETMANAL D'ACTIVITATS AMB PARTICIPACIÓ (N)	MITJANA SETMANAL D'ACTIVITATS AMB PARTICIPACIÓ (%)
ORGÀNICA	236	123	52%
RECICLABLES (plàstic i metall)	460	216	47%
PAPER I CARTRÓ	166	49	30%
REBUIG	493	152	31%
TOTAL	493	276	56%

ANY 2022

	ACTIVITATS TOTALS	MITJANA SETMANAL D'ACTIVITATS AMB PARTICIPACIÓ (N)	MITJANA SETMANAL D'ACTIVITATS AMB PARTICIPACIÓ (%)
ORGÀNICA	236	53	22%
RECICLABLES (plàstic i metall)	460	131	28%
PAPER I CARTRÓ	166	32	19%
REBUIG	493	152	31%
TOTAL	493	185	38%

ANY 2023

	ACTIVITATS TOTALS	MITJANA SETMANAL D'ACTIVITATS AMB PARTICIPACIÓ (N)	MITJANA SETMANAL D'ACTIVITATS AMB PARTICIPACIÓ (%)
ORGÀNICA	236	33	14%
RECICLABLES (plàstic i metall)	460	85	18%
PAPER I CARTRÓ	166	26	16%
REBUIG	493	51	10%
TOTAL	493	144	29%

ANY 2024

	ACTIVITATS TOTALS	MITJANA SETMANAL D'ACTIVITATS AMB PARTICIPACIÓ (N)	MITJANA SETMANAL D'ACTIVITATS AMB PARTICIPACIÓ (%)
ORGÀNICA	245	44	18%
RECICLABLES (plàstic i metall)	488	68	14%
PAPER I CARTRÓ	174	27	15%
REBUIG	509	67	13%
TOTAL	794	157	20%